

Gleiten ist eine der schönsten Funktionen, die Möbel haben können. Großzügige, individuell gestaltbare Fronten, die sanft zur Seite gleiten und den Blick auf deine Garderobe freigeben, zeichnen **now! slide** aus. Die Schiebetüren (oder treffender Gleittüren) sehen nicht nur gut aus, sie sparen gegenüber Drehtüren auch Platz. **now! slide** gibt es in zwei Höhen und drei Breiten. Den Korpus bekommst du in Lack-weiß oder Lack-grau, die Front wählst du aus sechs Lack- und Hochglanzoberflächen, die du untereinander kombinieren und mit Akzenten in neun verschiedenen Ausführungen versehen kannst. Das Schrankinnere richtest du dir auf Wunsch mit allerlei praktischen Fächern, Schubladen und Stangen genau so ein, wie du magst.

### Planungshinweise

#### Ausführungsübersichten

##### Ausführungen Schrankaußenkorpus

**Preisgruppe I**  
Lack-weiß  
Lack-grau

Kleiderschranksinnenkorpus  
grundsätzlich in Lack-weiß

##### Ausführungen Schrankfront

**Preisgruppe I**  
Lack-weiß  
Lack-grau  
Lack-sand  
Hochglanz-weiß  
**Preisgruppe II**  
Hochglanz-grau  
Hochglanz-sand

##### Ausführungen Akzent

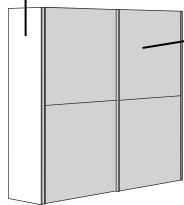
Lack-weiß  
Lack-grau  
Lack-sand  
Hochglanz-weiß  
Hochglanz-grau  
Hochglanz-sand

Natureiche  
Räuchereiche  
Kernnussbaum

**Akzent**

##### Schiebetürenschränk Design A

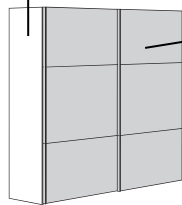
Korpus in Schrankaußenkorpus-Ausführung (Lack-weiß oder Lack-grau); Kleiderschranksinnenkorpus grundsätzlich in Lack-weiß



Front in Frontausführung (Lack-weiß, Lack-grau, Lack-sand, Hochglanz-weiß, Hochglanz-grau oder Hochglanz-sand)

##### Schiebetürenschränk Design B

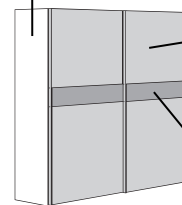
Korpus in Schrankaußenkorpus-Ausführung (Lack-weiß oder Lack-grau); Kleiderschranksinnenkorpus grundsätzlich in Lack-weiß



Front in Frontausführung (Lack-weiß, Lack-grau, Lack-sand, Hochglanz-weiß, Hochglanz-grau oder Hochglanz-sand)

##### Schiebetürenschränk Design C

Korpus in Schrankaußenkorpus-Ausführung (Lack-weiß oder Lack-grau); Kleiderschranksinnenkorpus grundsätzlich in Lack-weiß



Front in Frontausführung (Lack-weiß, Lack-grau, Lack-sand, Hochglanz-weiß, Hochglanz-grau oder Hochglanz-sand)

Mittlere Frontflächen in Akzent-ausführung (Lack-weiß, Lack-grau, Lack-sand, Hochglanz-weiß, Hochglanz-grau, Hochglanz-sand, Natureiche, Räuchereiche oder Kernnussbaum)

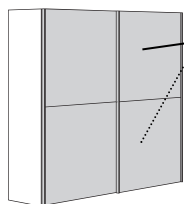
##### Ausführungswechsel Korpus/Front

Bei now! slide Schiebetürenschränken besteht die Möglichkeit, Korpus und Front in einer anderen Ausführung zu bestellen. Bei Ausführungswechsel zwischen verschiedenen Preisgruppen wird grundsätzlich die höhere Preisgruppe berechnet. **Bitte alle Ausführungen deutlich im Auftrag angeben!**

##### Ausführungswechsel innerhalb der Front

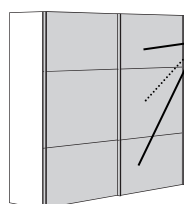
Bei now! slide Schiebetürenschränken besteht die Möglichkeit, Frontteile in unterschiedlichen Ausführungen zu bestellen. Bei Ausführungswechsel zwischen verschiedenen Preisgruppen wird grundsätzlich die höhere Preisgruppe berechnet. **Bitte alle Ausführungen deutlich im Auftrag angeben!**

##### Schiebetürenschränk Design A



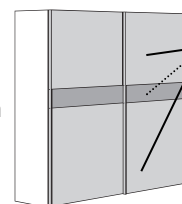
Die oberen Frontflächen können wahlweise in einer anderen Ausführung bestellt werden als die unteren Frontflächen. Bitte deutlich im Auftrag angeben.

##### Schiebetürenschränk Design B



Die oberen/unteren Frontflächen können wahlweise in einer anderen Ausführung bestellt werden als die mittleren Frontflächen (obere Frontflächen grundsätzlich in der gleichen Ausführung wie die unteren Frontflächen). Bitte deutlich im Auftrag angeben.

##### Schiebetürenschränk Design C



Die oberen/unteren Frontflächen können wahlweise in einer anderen Ausführung bestellt werden als die mittleren Frontflächen (= Akzent; obere Frontflächen grundsätzlich in der gleichen Ausführung wie die unteren Frontflächen). Bitte deutlich im Auftrag angeben.

**Wichtige Hinweise:** Die fachgerechte Wandbefestigung von Möbeln darf nur durch entsprechend geschulte Fachmonteure durchgeführt werden. Für nahezu alle Elemente wird seitens hülsta Material zur Wandbefestigung mitgeliefert, von dem Sie aus Sicherheits- und Konstruktionsgründen Gebrauch machen sollten. Das von hülsta mitgelieferte Befestigungsmaterial (Dübel, Schrauben) ist ausschließlich für die Befestigung von Bauteilen an Beton der Festigkeitsklasse (C12/15) geeignet. Für andere Baustoffe (siehe separate Baustofftabelle im Kapitel „now! general“) bieten wir ihnen ein Montage-Mörtelset als Bestelltype an. Beachten Sie bitte, dass auch dieses Montage-Mörtelset nur für die in der Baustofftabelle aufgeführten Baustoffe geeignet ist. Bei abweichender Beschaffenheit (z.B. Gipskarton- oder Leichtbauwände) ist eine andere, der Belastung angemessene Befestigung bauseits vorzunehmen. Bitte beachten Sie, dass bei unsachgemäßer Befestigung der Möbel an der Wand ein Risiko des Herabfallens bzw. Umkippens besteht - besonders bei Verwendung von bauseitig beschafften, alternativen Befestigungsmaterialien. Aufgrund oben genannter Sachverhalte ist die Wandbeschaffenheit vor Vertragsabschluss daher unbedingt abzufragen.

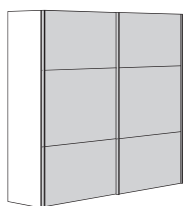
## Typenliste

**now!** **slide**  
by hülsta

● ● ● made in germany

## Schiebetürenschränk planen

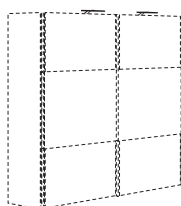
### Planungsschritt 1



#### Auswahl der Type

Hinweis:  
Bitte alle Ausführungen deutlich im Auftrag angeben (siehe hierzu auch die Informationen auf der Vorseite).

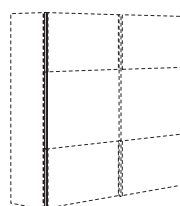
### Planungsschritt 2



#### Auswahl der optionalen Beleuchtung

- LED-Aufbauleuchte

### Planungsschritt 3



#### Auswahl der optionalen Griffleiste

- aus Edelstahl glänzend

### Planungsschritt 4



#### Auswahl der Inneneinteilung

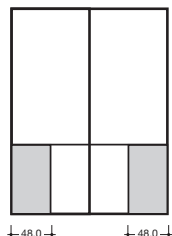
wie z.B.:  
- Wäsche- und Zwischenböden  
- Mittelseite inkl. Abdeckboden  
- LED-Beleuchtung  
- Schubladen-Sets und Auszüge  
- weiteres Zubehör wie z.B. Hosen- oder Krawattenhalter

## Inneneinteilung planen

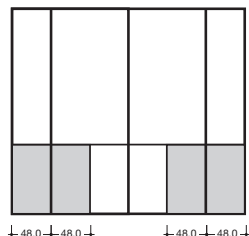
### Schubladen-Sets und Auszüge

zur Montage in Kleiderschränken auf Sockelboden oder als Hängeelement. Schubladen-Sets und Auszüge können ausschließlich in Verbindung mit Abdeckboden oder Mittelseite inkl. Abdeckboden eingeplant werden (in 202 und 302 cm breiten Schiebetürenschränken ausschließlich 48 cm breite Schubladen-Sets und Auszüge, bei 252 cm breiten Schiebetürenschränken sowohl 48 cm als auch 98 cm breite Schubladen-Sets und Auszüge). Die Montage kann ausschließlich an den Korpusaußenseiten des Schiebetürenschranks erfolgen. Als oberer Abschluss von Schubladen-Sets und Auszügen ist ein Abdeckboden einzuplanen. Schubladen mit **hülsta-SoftFlow**.

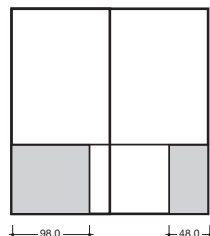
#### Schiebetürenschränk, 202 cm breit



#### Schiebetürenschränk, 302 cm breit



#### Schiebetürenschränk, 252 cm breit



#### Bei Schiebetürenschränken, 202 cm bzw. 302 cm breit:

Schubladen-Sets und Auszüge (ausschließlich in Verbindung mit Abdeckboden oder Mittelseite inkl. Abdeckboden einplanbar) können **ausschließlich in 48 cm Breite an den Korpusaußenseiten** des Schiebetürenschranks montiert werden.

#### Bei Schiebetürenschränken, 252 cm breit:

Schubladen-Sets und Auszüge (ausschließlich in Verbindung mit Abdeckboden oder Mittelseite inkl. Abdeckboden einplanbar) können **sowohl in 48 cm als auch in 98 cm Breite an den Korpusaußenseiten** des Schiebetürenschranks montiert werden.

Bitte beachten Sie bei jeder Planung je 2,5 cm Montageluft zur Decke und zur Seite!

- Als einer von ganz wenigen Produzenten wurde hülsta für seine gesamte Produktpalette mit dem Umweltzeichen „Blauer Engel“ zertifiziert.
- hülsta-SoftGlide:** Türen der Schiebetürenschränke mit gedämpftem Selbsteinzug



### Ausführungen Schrankaußenkorpus

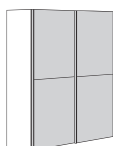
**Preisgruppe I**  
Lack-weiß  
Lack-grau

Kleiderschrankschrankinnenkorpus grundsätzlich in Lack-weiß

### Schiebetürenschränk 10R 225,4 cm hoch Design A

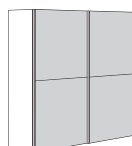
Kleiderschränk bestehend aus 2 Korpusselementen (bei 202 cm und 252 cm Breite) bzw. aus 4 Korpusselementen (bei 302 cm Breite). Standard-Inneneinteilung je Element: 1 Einlegeboden, 1 Kleiderstange

mit 1 Mittelenseite;  
Schranksinnenbreiten: 2x 98 cm

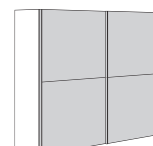


**BEST OF NOW!**

mit 1 Mittelenseite;  
Schranksinnenbreiten: 2x 123 cm



mit 3 Mittelenseiten;  
Schranksinnenbreiten äußere Korpusse: je 48 cm  
Schranksinnenbreiten innere Korpusse: je 98 cm



Schranksinnenbreiten in cm:

98 | 98

123 | 123

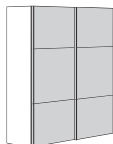
48 | 98 | 98 | 48

Verkaufstyp	Schiebetürenschränk Design A 202	Schiebetürenschränk Design A 252	Schiebetürenschränk Design A 302
H x B x T in cm	225,4 x 202 x 67,8	225,4 x 252 x 67,8	225,4 x 302 x 67,8
Bestell-Nr.	A6020	A6025	A6030
Preisgruppe I *	999,-	1.339,-	1.749,-
Preisgruppe II *	1.199,-	1.599,-	2.059,-

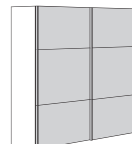
### Schiebetürenschränk 10R 225,4 cm hoch Design B

Kleiderschränk bestehend aus 2 Korpusselementen (bei 202 cm und 252 cm Breite) bzw. aus 4 Korpusselementen (bei 302 cm Breite). Standard-Inneneinteilung je Element: 1 Einlegeboden, 1 Kleiderstange

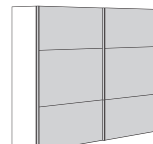
mit 1 Mittelenseite;  
Schranksinnenbreiten: 2x 98 cm



mit 1 Mittelenseite;  
Schranksinnenbreiten: 2x 123 cm



mit 3 Mittelenseiten;  
Schranksinnenbreiten äußere Korpusse: je 48 cm  
Schranksinnenbreiten innere Korpusse: je 98 cm



Schranksinnenbreiten in cm:

98 | 98

123 | 123

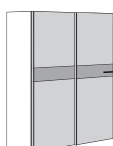
48 | 98 | 98 | 48

Verkaufstyp	Schiebetürenschränk Design B 202	Schiebetürenschränk Design B 252	Schiebetürenschränk Design B 302
H x B x T in cm	225,4 x 202 x 67,8	225,4 x 252 x 67,8	225,4 x 302 x 67,8
Bestell-Nr.	B6020	B6025	B6030
Preisgruppe I *	1.339,-	1.649,-	1.959,-
Preisgruppe II *	1.539,-	1.899,-	2.259,-

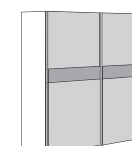
### Schiebetürenschränk 10R 225,4 cm hoch Design C mit Akzent

Kleiderschränk bestehend aus 2 Korpusselementen (bei 202 cm und 252 cm Breite) bzw. aus 4 Korpusselementen (bei 302 cm Breite). Standard-Inneneinteilung je Element: 1 Einlegeboden, 1 Kleiderstange

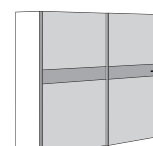
mit 1 Mittelenseite;  
Schranksinnenbreiten: 2x 98 cm



mit 1 Mittelenseite;  
Schranksinnenbreiten: 2x 123 cm



mit 3 Mittelenseiten;  
Schranksinnenbreiten äußere Korpusse: je 48 cm  
Schranksinnenbreiten innere Korpusse: je 98 cm



Schranksinnenbreiten in cm:

98 | 98

123 | 123

48 | 98 | 98 | 48

Verkaufstyp	Schiebetürenschränk Design C 202	Schiebetürenschränk Design C 252	Schiebetürenschränk Design C 302
H x B x T in cm	225,4 x 202 x 67,8	225,4 x 252 x 67,8	225,4 x 302 x 67,8
Bestell-Nr.	C6020	C6025	C6030
Preisgruppe I *	1.389,-	1.699,-	2.009,-
Preisgruppe II *	1.599,-	1.959,-	2.319,-

\* Bei allen Preisangaben handelt es sich um unverbindliche Preisempfehlungen.

## Ausführungen Schrankfront

### Preisgruppe I

Lack-weiß  
Lack-grau  
Lack-sand

### Preisgruppe II

Hochglanz-weiß  
Hochglanz-grau  
Hochglanz-sand

## Ausführungen Akzent

Lack-weiß

Lack-grau

Lack-sand

Hochglanz-weiß

Hochglanz-grau

Hochglanz-sand

Natureiche  
Räuchereiche  
Kernnussbaum



## Typenliste



made in germany

### Ausführungswechsel

Bei now! slide Schiebetürenschränken besteht die Möglichkeit, Korpus und Front in einer anderen Ausführung zu bestellen. Bitte deutlich im Auftrag angeben.

Bei Ausführungswechsel zwischen verschiedenen Preisgruppen wird grundsätzlich die höhere Preisgruppe berechnet. **Bitte alle Ausführungen deutlich im Auftrag angeben!**

### Optionale Griffleiste aus Edelstahl glänzend

Schiebetüren werden standardmäßig mit Griffleisten aus Aluminium geliefert. Alternativ sind Griffleisten aus Edelstahl glänzend möglich (gegen Aufpreis).



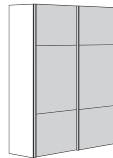
Verkaufstyp	Griffleisten-Set	
H x B x T in cm	222,5 x 2 x 3,6 (Set für Kleiderschränkhöhe 10R)	244,8 x 2 x 3,6 (Set für Kleiderschränkhöhe 11R)
Bestell-Nr.	<b>66100</b>	<b>66110</b>
UVP *	50,-	50,-

### Schiebetürenschränk 11R 247,8 cm hoch Design B

Kleiderschränk bestehend aus 2 Korpusselementen (bei 202 cm und 252 cm Breite) bzw. aus 4 Korpusselementen (bei 302 cm Breite). Standard-Inneneinteilung je Element: 1 Einlegeboden, 1 Kleiderstange

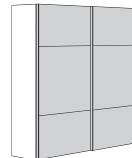
Die oberen/unteren Frontflächen können wahlweise in einer anderen Ausführung bestellt werden als die mittleren Frontflächen (obere Frontflächen grundsätzlich in der gleichen Ausführung wie die unteren Frontflächen). Bitte deutlich im Auftrag angeben. Bei Ausführungswechsel zwischen verschiedenen Preisgruppen wird grundsätzlich die höhere Preisgruppe berechnet.

mit 1 Mittelseite;  
Schränkenbreiten: 2x 98 cm



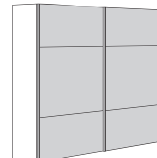
98 | 98

mit 1 Mittelseite;  
Schränkenbreiten: 2x 123 cm



123 | 123

mit 3 Mittelseiten;  
Schränkenbreiten äußere Korpusse: je 48 cm  
Schränkenbreiten innere Korpusse: je 98 cm



48 | 98 | 98 | 48

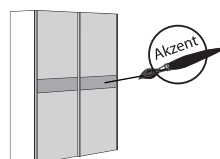
Schränkenbreiten in cm:

Verkaufstyp	Schiebetürenschränk Design B 202	Schiebetürenschränk Design B 252	Schiebetürenschränk Design B 302
H x B x T in cm	247,8 x 202 x 67,8	247,8 x 252 x 67,8	247,8 x 302 x 67,8
Bestell-Nr.	<b>B6120</b>	<b>B6125</b>	<b>B6130</b>
Preisgruppe I *	1.439,-	1.779,-	2.109,-
Preisgruppe II *	1.649,-	2.029,-	2.419,-

### Schiebetürenschränk 11R 247,8 cm hoch Design C mit Akzent

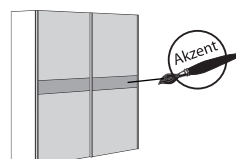
Kleiderschränk bestehend aus 2 Korpusselementen (bei 202 cm und 252 cm Breite) bzw. aus 4 Korpusselementen (bei 302 cm Breite). Standard-Inneneinteilung je Element: 1 Einlegeboden, 1 Kleiderstange

mit 1 Mittelseite;  
Schränkenbreiten: 2x 98 cm



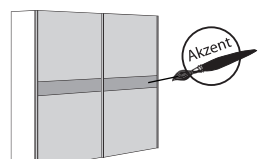
98 | 98

mit 1 Mittelseite;  
Schränkenbreiten: 2x 123 cm



123 | 123

mit 3 Mittelseiten;  
Schränkenbreiten äußere Korpusse: je 48 cm  
Schränkenbreiten innere Korpusse: je 98 cm



48 | 98 | 98 | 48

Schränkenbreiten in cm:

Verkaufstyp	Schiebetürenschränk Design C 202	Schiebetürenschränk Design C 252	Schiebetürenschränk Design C 302
H x B x T in cm	247,8 x 202 x 67,8	247,8 x 252 x 67,8	247,8 x 302 x 67,8
Bestell-Nr.	<b>C6120</b>	<b>C6125</b>	<b>C6130</b>
Preisgruppe I *	1.489,-	1.829,-	2.159,-
Preisgruppe II *	1.699,-	2.089,-	2.469,-

# D UVP Schrankinnenausstattung

Bitte beachten Sie bzgl. der Einplanung der Schrankinnenausstattung unbedingt die Hinweise auf der Einführungsseite!

- Als einer von ganz wenigen Produzenten wurde hülsta für seine gesamte Produktpalette mit dem Umweltzeichen „Blauer Engel“ zertifiziert.
- hülsta-SoftFlow:** Alle Schubladen auf Unterflurkugelführung mit gedämpftem Selbsteinzug



## Ausführung Inneneinteilung

Lack-weiß

## Innenausstattung

NEU

NEU

Verkaufstyp	Wäsche- und Zwischenboden				
H x B x T in cm	2,2 x 23 x 55	2,2 x 48 x 55	2,2 x 73 x 55	2,2 x 98 x 55	2,2 x 123 x 55
Bestell-Nr.	7905	7907	7906	7908	7909
UVP *	40,-	45,-	50,-	56,-	66,-

Aus konstruktiven Gründen können bei einer 4 (bzw. 6) Raster Mittelseite max. 3 (bzw. 5) Raster hohe Inneneinteilungen eingeplant werden.

Die Position der Mittelseite ist bei 123 cm Breite variabel.

Die Position der Mittelseite ist bei 123 cm Breite variabel.

Verkaufstyp	4R Mittelseite inkl. Abdeckboden		6R Mittelseite inkl. Abdeckboden	
H x B x T in cm	85,2 x 98 x 55	85,2 x 123 x 55	130 x 98 x 55	130 x 123 x 55
Bestell-Nr.	7804	7805	7806	7807
UVP *	155,-	165,-	185,-	195,-

LED-Beleuchtung, mit automatischer Ein- und Ausschaltung mittels Bewegungsmelder, inkl. Vorschaltgerät.  
Diese Leuchten enthalten eingebaute LED-Lampen der Energieeffizienzklasse A++ bis A.  
Die Lampen können in der Leuchte nicht ausgetauscht werden. 12 V; 3-7,5 W

3 W

6 W

7,5 W

Verkaufstyp	LED-Lichtboden		
H x B x T in cm	2,2 x 48 x 56	2,2 x 98 x 56	2,2 x 123 x 56
Bestell-Nr.	7990	7991	7992
UVP *	185,-	255,-	289,-

Abdeckboden ist als oberer Abschluss von Schubladen-Sets einzuplanen.

Verkaufstyp	Abdeckboden	
H x B x T in cm	2,2 x 48 x 49	2,2 x 98 x 49
Bestell-Nr.	7993	7994
UVP *	45,-	56,-

verchromt

verchromt

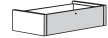
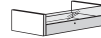
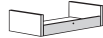
verchromt; nahtloses Profilrohr mit 2 Haltern

Verkaufstyp	ausziehbarer Hosenhalter	Krawattenhalter	Kleiderstange		
H x B x T in cm	29,5 x 25 x 8	26 x 50,5 x 7,5	3 x 48 x 1,5	3 x 98 x 1,5	3 x 123 x 1,5
Bestell-Nr.	782099	781099	799499	799999	799123
UVP *	54,-	61,-	13,-	13,-	15,-

## Schubladen-Sets und Auszüge

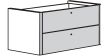
zur Montage in Kleiderschränken auf Sockelboden oder als Hängeelement. Schubladen-Sets und Auszüge können ausschließlich in Verbindung mit Abdeckboden oder Mittelseite inkl. Abdeckboden eingeplant werden (in 202 und 302 cm breiten Schiebetürenschränken ausschließlich 48 cm breite Schubladen-Sets und Auszüge, bei 252 cm breiten Schiebetürenschränken sowohl 48 cm als auch 98 cm breite Schubladen-Sets und Auszüge). Die Montage kann ausschließlich an den Korpusaußenseiten des Schiebetürenschrankes erfolgen. Als oberer Abschluss von Schubladen-Sets und Auszügen ist ein Abdeckboden einzuplanen. Schubladen mit **hülsta-SoftFlow**.

### 1 Raster Schubladen-Sets, 22,4 cm hoch



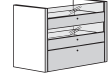
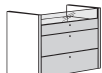
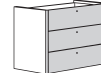
Verkaufstyp	Schublade mit offenem Fach		Schublade mit Holz-/Glasfront		Schublade mit Holzfront	
H x B x T in cm	22,4 x 48 x 48,5	22,4 x 98 x 48,5	22,4 x 48 x 48,5	22,4 x 98 x 48,5	22,4 x 48 x 48,5	22,4 x 98 x 48,5
Bestell-Nr.	7810	7811	7812	7813	7814	7815
UVP *	165,-	175,-	185,-	195,-	175,-	175,-

### 2 Raster Schubladen-Sets und Auszüge, 44,8 cm hoch



Verkaufstyp	2 Schubladen mit Holzfront		1 Schublade mit Holz-/Glasfront / 1 Schublade mit Holzfront		2 Schubladen mit Holz-/Glasfront	
H x B x T in cm	44,8 x 48 x 48,5	44,8 x 98 x 48,5	44,8 x 48 x 48,5	44,8 x 98 x 48,5	44,8 x 48 x 48,5	44,8 x 98 x 48,5
Bestell-Nr.	7820	7821	7822	7823	7824	7825
UVP *	299,-	315,-	319,-	335,-	329,-	359,-

### 3 Raster Schubladen-Sets und Auszüge, 67,2 cm hoch



Verkaufstyp	3 Schubladen mit Holzfront		1 Schublade mit Holz-/Glasfront / 2 Schubladen mit Holzfront		2 Schubladen mit Holz-/Glasfront / 1 Schublade mit Holzfront	
H x B x T in cm	67,2 x 48 x 48,5	67,2 x 98 x 48,5	67,2 x 48 x 48,5	67,2 x 98 x 48,5	67,2 x 48 x 48,5	67,2 x 98 x 48,5
Bestell-Nr.	7830	7831	7832	7833	7834	7835
UVP *	439,-	455,-	455,-	485,-	465,-	505,-

### 4 Raster Schubladen-Sets und Auszüge, 89,6 cm hoch



Verkaufstyp	4 Schubladen mit Holzfront		1 Schublade mit Holz-/Glasfront / 3 Schubladen mit Holzfront		2 Schubladen mit Holz-/Glasfront / 2 Schubladen mit Holzfront	
H x B x T in cm	89,6 x 48 x 48,5	89,6 x 98 x 48,5	89,6 x 48 x 48,5	89,6 x 98 x 48,5	89,6 x 48 x 48,5	89,6 x 98 x 48,5
Bestell-Nr.	7840	7841	7842	7843	7844	7845
UVP *	569,-	595,-	595,-	615,-	605,-	639,-

## Beleuchtung für Kleiderschrank

**Funkfernbedienung für LED-Beleuchtung und wichtige Hinweise zur Einplanung von Beleuchtungen:** siehe Kapitel „now! general“!

LED-Aufbauleuchte, zur Montage auf Kleiderschrank; incl. Tretschalter und Vorschaltgerät; benötigte Aufbauhöhe: 4,6 cm. Diese Leuchte enthält eingebaute LED-Lampen der Energieeffizienzklasse A++ bis A. Die Lampen können in der Leuchte nicht ausgetauscht werden.  
12 V; 2 W



Verkaufstyp	LED-Aufbauleuchte
Bestell-Nr.	708060
UVP *	70,-

## Hochglanz-Pflegeset

Politur, Polierschwamm und Poliertuch (inkl. Anleitung) zum Schutz und zur Pflege der Hochglanzoberflächen.

Hochglanz-Pflegeset
4444
28,-

## Gestaltungsmöglichkeiten





Bitte unliniertes Papier auflegen und durchzeichnen. Zeichenpapier mit zwei Büroklammern oder durch Umfalzen der oberen Blattkante gegen Verrutschen sichern.

## Checkliste

- 1.) Stimmen **Skizze und Bestellung** überein? Passen **Maße und Zeichnung** zur Typennummer? Sind alle **Typennummern** richtig in die Zeichnung eingetragen? Ist der **Türanschlag** ersichtlich?
- 2.) Sind alle **Typennummern** richtig? Haben Sie evtl. **Preise und Typennummern** vertauscht?
- 3.) Bei Kombinationen der **Holz-, Lack- und Hochglanzausführungen**: Ist klar ersichtlich, welche Typen in welcher Ausführung geliefert werden müssen?
- 4.) Ist das **Zubehör** wie z.B. Beleuchtung etc. in der Zeichnung eingetragen?
- 5.) Haben Sie bei der Einplanung der **Innenausstattung** daran gedacht, dass die Montage ausschließlich an den Korpusaußenseiten des Schiebetürenschranks erfolgen kann?
- 6.) Ist dies ein **Ergänzungsauftrag**? Wenn ja, wann war die **Erstlieferung**? Nach Möglichkeit Skizze einreichen, auf der vorhandene und neue Bauteile gekennzeichnet sind.

**Bitte beachten Sie zudem die Planungshinweise auf den Einführungsseiten!**

Maße in cm

Raster

247,8 — 11

225,4 — 10

89,6 — 4

67,2 — 3

44,8 — 2

22,4 — 1

48 98 123 98 48

202 252 302

Schrankbreiten

Schrankinnenbreiten

Grundriß

Maßstab 1 : 25

67,8

### Wichtiger Hinweis!

**Wichtiger Hinweis!**  
Vergessen Sie nicht, uns zu jedem Auftrag die nachstehenden Angaben zu machen. Sie vermeiden damit zeitraubende Rückfragen und unnötige Lieferverzögerungen.

Ausführung(en)	Auftraggeber	Datum	Kommission
----------------	--------------	-------	------------